

LE POINT SUR ...

... LES S.C.A.

au 15 septembre 2012

(Y compris les SCIA)



A.Delmas – chargé de missions

LE NOMBRE DE SCA au 15 septembre 2012 ...

**LE RÉSEAU DES SCA
QUI CONTINUE
À SE DÉVELOPPER :**

392 SCA
(dont 14 SCIA)

+ 9 % en 1 an

+ 33 SCA (dont 5 SCIA)
-25 radiations
+ 58 nouveaux agréments (dont 5 SCIA)

SOIT 95 % « de parts de marché »
sur les 350 à 400 structures commerciales françaises estimées
(ESEP-2006)




Tendances

 **Nombre total de SCA**

 **Ralentissement de la progression**
(+ 12 % en 2010/2011)

 **Augmentation des radiations**
(17 radiations en 2010/2011)

 **Progression mais proche du maxi ...**

L'implication fédérale des SCA ...

Sur la vente
des licences :

15.435

[+207]

Et 462 ATP

+ 1,3 % en 1 an

soit **10,3 %** des licences totales

Sur la vente
des certifications :

14.393

[-633]

- 4,2 % en 1 an

soit **19,7 %** des certifications fédérales



Sur la souscription
des assurances
Axa-Lafont :

307

[+31]

+ 11 % en 1 an

soit **78 %** du total des SCA

Tendances

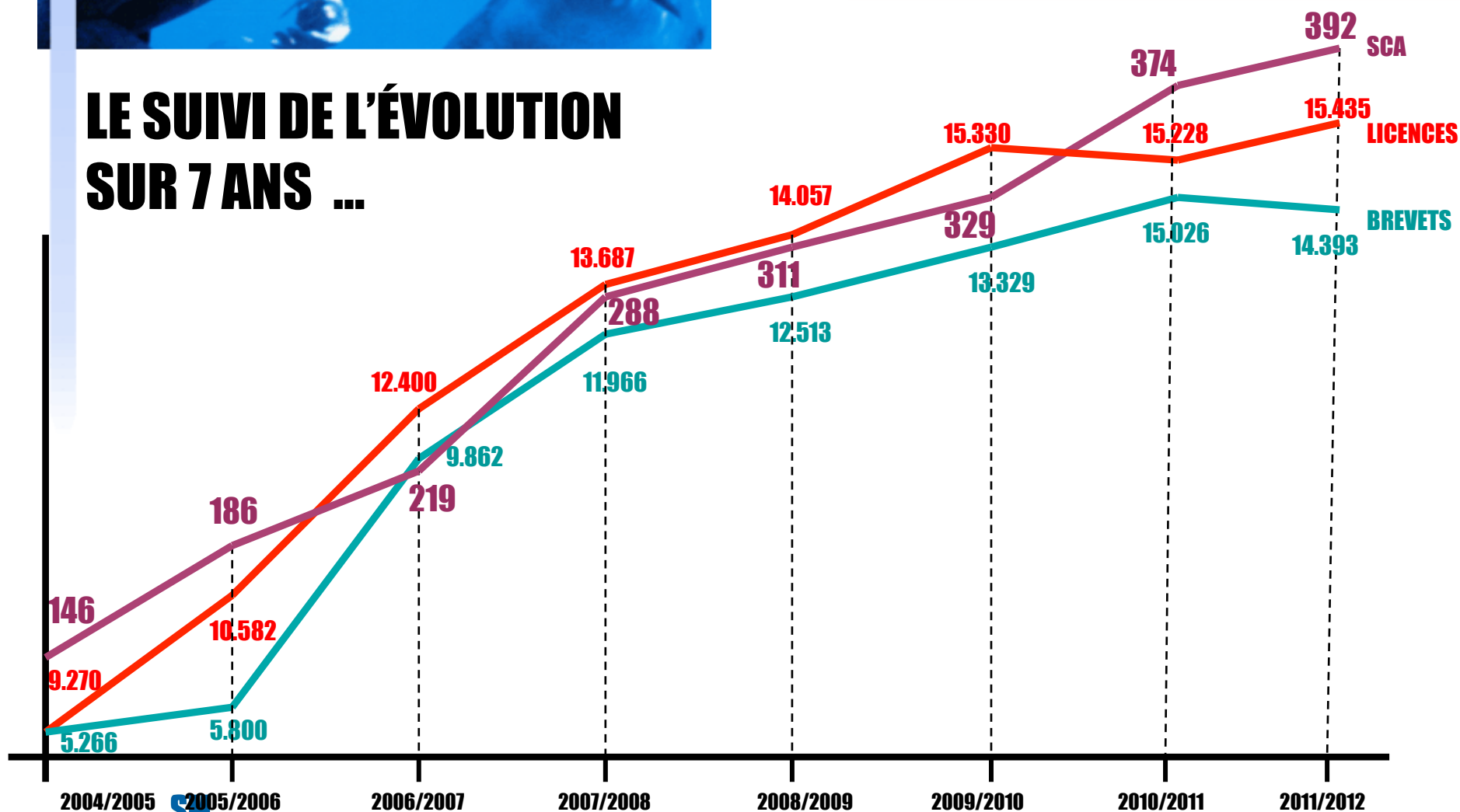
Reprise légère
de la progression
du nombre total
et de la proportion
(- 0,7 % en 2010/2011
et 10,2% des licences totales)

Baisse du
nombre total
(15.026 en 2010/2011)
Et baisse
de la proportion
(21 % des certifications
en 2010/2011)

Augmentation
du nombre
(276 en 2010/2011)

Et du %
(70 % en 2010/2011)

LE SUIVI DE L'ÉVOLUTION
SUR 7 ANS ...



La classification des SCA ...

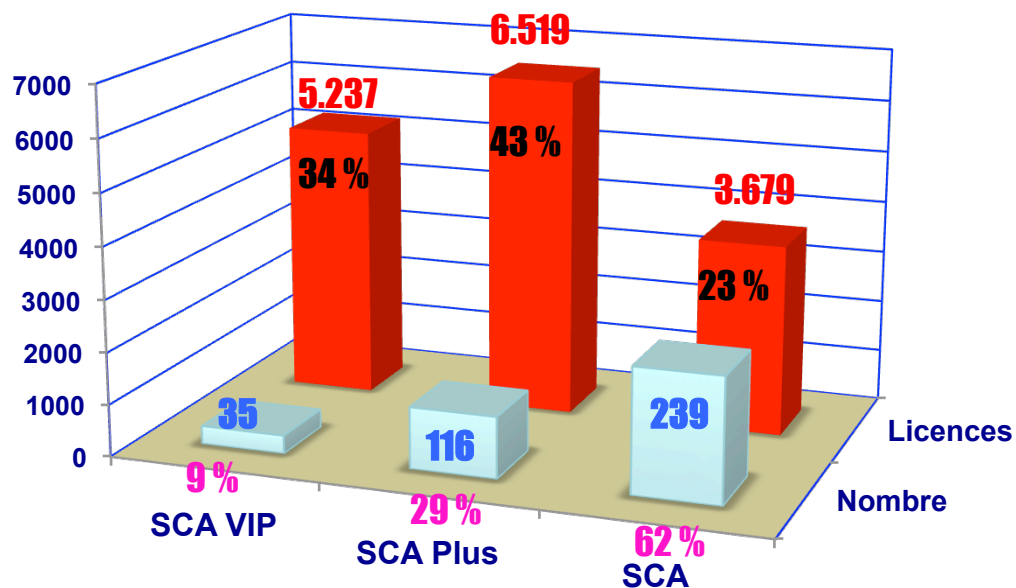
Le nombre total
de SCA classifiées :

153

Soit **38 %** des SCA

VIP = 100 lic.
+ 50 brev.

Plus = 50 lic.
ou 35 brev.



Au total
77 % des licences