

# L'OBSERVATOIRE DES SCA



## **Des infos exploitables ...**

Dans cette partie du Coin des Pros, se trouvent des dossiers, études et autres données chiffrées qui peuvent aider à monter un dossier professionnel ou améliorer la connaissance du secteur professionnel de la plongée.

## **Données chiffrées sur les SCA**

Toutes les données annuelles sur les SCA de la FFESSM, nombre, licences, brevets, classification, comparatifs, statistiques, tendances et évolutions

[Chiffres clefs des SCA 2022/2023](#)



[Chiffres clefs des SCA 2021/2022](#)



[Chiffres clefs des SCA 2020/2021](#)



[Chiffres clefs des SCA 2019/2020](#)



[Chiffres clefs des SCA 2018/2019](#)



[Chiffres clefs des SCA 2017/2018](#) 

[Chiffres clefs des SCA 2016/2017](#) 

[Chiffres clefs des SCA 2015/2016](#) 

[Chiffres clefs des SCA 2014/2015](#) 

[Chiffres clefs des SCA 2013/2014](#) 

[Chiffres clefs des SCA 2012/2013](#) 

[Chiffres clefs des SCA 2011/2012](#) 

[Chiffres clefs des SCA 2010/2011](#) 


[Chiffres clefs des SCA 2009/2010](#) 

[Chiffres clefs des SCA 2008/2009](#) 

[Chiffres clefs des SCA 2007/2008](#) 

[Chiffres clefs des SCA 2006/2007](#) 

[Chiffres clefs des SCA 2005/2006](#) 

[Audit des SCA](#)  publié en 2006 par la FFESSM, une analyse des 10 premières années d'expérience de l'agrément des SCA de 1996 à 2006 (58 pages)

# Données socio-économiques sur la FFESSM

Des données statistiques sur le nombre de clubs et de SCA FFESSM au national et leur répartition par comité régional sur une année fédérale

[Affiliations et agréments 2021/2022](#) 

[Affiliations et agréments 2020/2021](#) 

[Affiliations et agréments 2019/2020](#) 

[Affiliations et agréments 2018/2019](#) 

[Affiliations et agréments 2017/2018](#) 

[Affiliations et agréments 2016/2017](#) 

[Affiliations et agréments 2015/2016](#) 

[Affiliations et agréments 2014/2015](#) 

[Affiliations et agréments 2013/2014](#) 


[Affiliations et agréments 2012/2013](#) 

[Affiliations et agréments 2011/2012](#) 

Des données statistiques sur le nombre de licences FFESSM délivrées au national et la répartition par catégorie et comité régional sur une année fédérale

[Licences 2021/2022](#) 

[Licences 2020/2021](#) 

[Licences 2019/2020](#) 

[Licences 2018/2019](#) 

[Licences 2017/2018](#) 

[Licences 2016/2017](#) 

[Licences 2015/2016](#) 

[Licences 2014/2015](#) 

[Licences 2013/2014](#) 

[Licences 2012/2013](#) 

[Licences 2011/2012](#) 

Des données statistiques sur le nombre et la répartition par catégorie des brevets techniques FFESSM délivrés au national sur une année civile

[Brevets 2021](#) 

[Brevets 2020](#) 

[Brevets 2019](#) 

[Brevets 2018](#) 

[Brevets 2017](#) 

[Brevets 2016](#) 

[Brevets 2015](#) 

[Brevets 2014](#) 

[Brevets 2013](#) 

[Brevets 2012](#) 

Les dernières « enquêtes nationales accidents en plongée en scaphandre » réalisées par la commission médicale et de prévention nationale de la FFESSM sur une année civile


[Enquête accidents 2012](#) 

[Enquête accidents 2011](#) 

[Enquête accidents 2010](#) 

[D'autres statistiques sur les mêmes thèmes depuis 1986](#)

## **Données socio-économiques sur la plongée**

[Expertise sur les mesures de prévention des accidents occasionnés par les hélices des bateaux](#) 

— Cette enquête réalisée en mai 2021 par l'Inspection Générale de l'éducation, du sport et de la recherche et l'Inspection Générale des Affaires maritimes, recense les difficultés et pistes d'évolution en matière d'accidentologie sur la bateaux de loisirs nautiques dont la plongée ; la FFESSM a été auditionnée pour la plongée (94 pages).

## [Guide des ressources Développement durable de la FFESSM](#)



Ce guide vous présente de façon synthétique en 12 fiches, les ressources Développement de la FFESSM, chaque fiche étant consacrée à une thématique spécifique: écogestes, féminisation, sciences participatives, plan « Citoyens du Sport... »

## [Guide accessibilité plongée](#)



publié en 2017 par le ministère en charge des sports, un état des lieux extrêmement complet des enjeux et des besoins liés à la mise en œuvre d'une offre de pratique des activités subaquatiques dédiée aux pratiquants en situation de handicap (78 pages).

## [Guide du développement durable FFESSM](#)



publié en 2011 par la FFESSM, un panorama complet des actions et des pistes de développement durable au sein des structures membres de la FFESSM (68 pages)

## [Guide conseils des Points-Rand'eau](#)



publié en 2011 par la FFESSM, un ensemble de fiches conseil pour aider à la structuration des activités de randosub (40 pages)

## [Guide méthodologique et technique des sentiers sous-marin](#)



publié en 2011 par un collectif rédactionnel avec la participation de la FFESSM. Toutes les données techniques et réglementaires pour la mise en place des activités de randosub et les sentiers sous-marins (65 pages)

## [Audit sur les piscines, fosses de plongée et bases nautiques](#)




publié en 2010 par la FFESSM, un panorama des équipements dédiés à la plongée en France (12 pages)

## [Audit sur les jeunes plongeurs](#)



publié en 2009 par la FFESSM, ce document établit une photographie de la population des jeunes français et de leurs pratiques sportives ; il

dresse également l'état de l'offre et de la demande en matière d'activités subaquatiques pratiquées par ce public (97 pages)

[Etude Socio-Economique sur la Plongée](#)  \_ publié en décembre 2005 par le ministère en charge des sports ; il s'agit d'un travail collectif de l'ensemble des membres de la section permanente du comité consultatif (dont la Ffessm) qui dresse une photographie instantanée extrêmement détaillée du secteur de la plongée de loisirs (106 pages)

## **Données socio-économiques sur le sport**

Ces données intègrent les chiffres de la FFESSM et permettent une comparaison avec les autres fédérations.

Les derniers chiffres clefs du sport en France par année civile (ministère en charge des sports)

[Chiffres clefs du sport 2020](#)



[Chiffres clefs du sport 2016](#)



[Chiffres clefs du sport 2014](#)



[Chiffres clefs du sport 2013](#)



[Chiffres clefs du sport 2012](#)



Les données statistiques sur les clubs et les groupements professionnels agréés de chaque fédération sur une année fédérale (ministère en charge des sports)

[Clubs et groupements pros 2020/2021](#) 

[Clubs et groupements pros 2019/2020](#) 

[Clubs et groupements pros 2018/2019](#) 

[Clubs et groupements pros 2017/2018](#) 

[Clubs et groupements pros 2016/2017](#) 

[Clubs et groupements pros 2015/2016](#) 

[Clubs et groupements pros 2014-2015](#) 

[Clubs et groupements pros 2013-2014](#) 

[Clubs et groupements pros 2012-2013](#) 

Les données statistiques sur les licences et ATP délivrés en France par chaque fédération sur une année fédérale (ministère en charge des sports)

[Licences et ATP 2020/2021](#) 

[Licences et ATP 2018/2019](#) 

[Licences et ATP 2017/2018](#) 

[Licences et ATP 2016/2017](#) 

[Licences et ATP 2014/2015](#) 

[Licences et ATP 2013-2014](#) 



[Licences et ATP 2012-2013](#)



[Licences et ATP 2011-2012](#)



[10 ans de licences sportives 2001-2011](#)



Les données statistiques sur les licences délivrées en France par chaque fédération sur une année fédérale, réparties en fonction du sexe des licenciés (ministère en charge des sports)

[Licences féminines et masculines 2020/2021](#)



[Licences féminines et masculines 2019/2020](#)



[Licences féminines et masculines 2018/2019](#)



[Licences féminines et masculines 2017/2018](#)



[Licences féminines et masculines 2016/2017](#)



[Licences féminines et masculines 2014/2015](#)



[Licences féminines et masculines 2013-2014](#)



[Licences féminines et masculines 2012-2013](#)



[Licences féminines et masculines 2011-2012](#)



Les données statistiques sur les licences délivrées en France par chaque fédération sur une année fédérale, réparties en fonction de l'âge des licenciés (ministère en charge des

sports)

[Licences par âge 2020/2021](#)



[Licences par âge 2019-2020](#)



[Licences par âge 2018-2019](#)



[Licences par âge 2017-2018](#)



[Licences par âge 2016-2017](#)



[Licences par âge 2014-2015](#)



[Licences par âge 2013-2014](#)



[Licences par âge 2012-2013](#)



[Licences par âge 2011-2012](#)



Des données chiffrées sur le poids économique du sport en France (ministère en charge des sports)

[Poids économique du sport en 2020](#)



[Poids économique du sport en 2019](#)



[Poids économique du sport en 2015](#)



[Poids économique du sport en 2013](#)




[Poids économique du sport en 2012](#)



[Poids économique du sport en 2010](#) 

D'autres données chiffrées sur le secteur des sports en France

[Indicateurs économiques sports 2017](#) 

[Indicateurs économiques sport 2016](#) 

[Finances Publiques et sport en 2014](#) 


[Sauvetage en mer et accidents, stats CROSS de 2011 à 2014](#)

[Pratiques physiques et sportive en 2010](#) 

[Accidents du sport en 2010](#) 

Des guides, audits et études sur le secteur du sport en France et en Europe

[Attentes et besoins des acteurs du sport 2022](#) 

[Baromètre sports et activités de pleine nature en France – 2018](#) 

[Pratiques en APS en 2021](#) 

[Freins à la pratique du sport en 2021](#) 

[Baromètre National des Pratiques sportives 2020](#) 

[Baromètre National des pratiques sportives \(INJEP-2018\)](#) 

[Guide Mieux connaître les éducateurs sports de nature 2017](#)



[Pratiques sportives des jeunes 2016](#)



[Guide des loisirs nautiques 2015](#)



[Guide des sports nautiques sur les voies navigables intérieures 2013](#)



[Guide de l'organisateur de manifestation multisports de nature](#)



[Sport et santé dans l'Union Européenne](#)

